

2022年**月

XXXXXXXXXXXXX 会社 御中

企業調査報告書

(非上場企業日本語標準版 (A) ・ベトナム会計基準)

VIETNAM SAMPLE REPORT JOINT STOCK COMPANY

VERAC COMPANY LIMITED

免責事項

調査結果はできる限り正確を期すよう努力しますが、最終的な情報利用の採否はお客様の責任と判断によります。お客様に提供した情報の利用に関連して、万一、お客様が不利益を被る事態が生じたとしても、当社は責任を負いません。報告書中の日付については、特に但し書きがない限り公的文書に記載された日付であり、実際の状況とは異なる場合があります。また、当社は可能な限り情報収集に努めますが、調査結果は調査対象の情報・統計等の整備状況にもよりますので、予めご承知おき下さい。

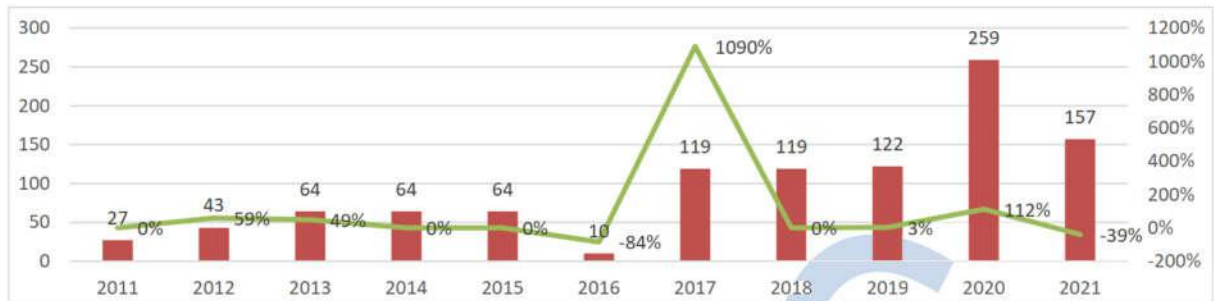
目次

1.	会社・事業概要	P3
2.	従業員数の推移	P4
3.	取引先情報	P4
4.	仕入・販売情報	P4
5.	取引銀行/借入金詳細/債権分類	P5
6.	直近12ヶ月の借入残高の推移	P6
7.	直近12ヶ月の要注意先債権の有無	P6
8.	直近5年間の不良債権の有無	P6
9.	役員・株主の状況	P7
10.	拠点等の状況	P8
11.	貸借対照表(BS)推移	P9
12.	損益計算書(PL)推移	P11
13.	収益性・効率性・安全性指標	P12
14.	財務チャート	P13
15.	売上・利益・総資産・資本の長期推移	P14
16.	信用格付け	P16
	Disclaimer	P18

1. 会社概要

英語社名	VIETNAM SAMPLE REPORT JOINT STOCK COMPANY
現地語企業名	CONG TY CO PHAN VIETNAM SAMPLE REPORT
登記上の住所	1234 Nguyen Hue Street, District 1, Ho Chi Minh City, Vietnam
上記の不動産情報	自社物件 (***)平米)
実際上の住所	999 Ha Dong Street, Ba Dinh District, Hanoi, Vietnam
TEL	84-28.1234-5678
FAX	84-28.1234-5677
Email	info@abc.com.vn
Website	www.abc.com.vn
設立年月日	****年**月**日
上場年	非上場
納税番号	0123456789
納税番号発給日	****年**月**日
企業番号(現行)	0123456789
会社形態	株式会社
経営状況	営業中
主な事業内容	電線・電気ケーブル・アルミケーブル等の製造
資本金	VND 4,000,000,000,000- (払込資本金・****年**月**日)

2. 従業員数の推移



3. 取引先情報 (****年**月**日)

- 仕入・調達

国内：

海外：

- 販売先

国内：

海外：

4. 仕入・販売情報 (****年**月**日)

- 仕入・調達

国内：

海外：

- 販売先

国内：

海外：

決済方法

- 国内：現金、銀行送金
- 海外：信用状、海外送金

5. 取引銀行/借入金詳細/債権分類

No.	銀行名	所在地	借入期間	債権分類	借入金	時点
					(百万 VND)	
1	Nam A Commercial Joint Stock Bank (Nam A Bank) - Head Office	Ho Chi Minh City, Vietnam Tel:+84-28.3929-0000	短期	1	299,900	****年**月**日
			小計		299,900	
2	Joint Stock Commercial Bank for Investment and Development of Vietnam (BIDV) - Nam Binh Duong Branch	Binh Duong Province, Vietnam Tel:+84-27.4375-0000	短期	1	39,150	****年**月**日
			中期	1	1,167	
			小計		40,317	
3	Vietnam Bank For Agriculture and Rural Development (Agribank) – Ho Chi Minh Branch	Ho Chi Minh City, Vietnam Tel:+84-28.3733-0000	短期	1	26,750	****年**月**日
			小計		26,750	
4	Joint Stock Commercial Bank for Foreign Trade of Vietnam (Vietcombank) - Nam Binh Duong Branch	Binh Duong Province, Vietnam Tel:+84-27.4730-0000	短期	1	15,000	****年**月**日
			小計		15,000	
借入額合計					381,967	

※短期：12ヶ月未満、中期：12ヶ月以上60ヶ月未満、長期：60ヶ月以上

※債権分類：次の通り5つに分類される。(1)正常先債権、(2)要注意先債権、(3)破綻懸念先債権、(4)実質破綻先債権、(5)破綻先債権。このうち(3),(4),(5)の3つが「不良債権」として扱われる。

6. 直近12ヶ月の借入残高の推移 (****年**月**日)

(単位：百万 VND)

年月	借入残高	法人クレジット カード借入残高	*借入残高合計	増減
2021年9月	120,918	0	120,918	N/A
2021年10月	120,950	0	120,950	+32
2021年11月	120,950	0	120,950	0
2021年12月	120,950	0	120,950	0
2022年1月	122,408	0	122,408	+1,458
2022年2月	122,317	0	122,317	-91
2022年3月	284,164	0	284,164	+161,847
2022年4月	299,134	0	299,134	+14,970
2022年5月	299,092	0	299,092	-42
2022年6月	422,050	0	422,050	+122,958
2022年7月	418,509	0	418,509	-3,541
2022年8月	421,917	0	421,917	+3,408

(*)：借入残高は VND と外貨の合計。外貨は借入時の為替レートで VND に換算済。

7. 直近12ヶ月の要注意先債権の有無 (****年**月**日)

※次の債権分類のうち(2)が該当

(1) 正常先債権、(2) 要注意先債権、(3) 破綻懸念先債権、(4) 実質破綻先債権、(5) 破綻先債権。

直近12ヶ月においてベトナムの金融機関が保有する当社向け要注意先債権はない。

8. 直近5年間の不良債権の有無 (****年**月**日)

※次の債権分類のうち(3), (4), (5)が該当

(1) 正常先債権、(2) 要注意先債権、(3) 破綻懸念先債権、(4) 実質破綻先債権、(5) 破綻先債権。

直近5年間に於いてベトナムの金融機関が保有する当社向け不良債権はない。

9. 役員・株主の状況

役員一覧 (****年 **月 **日)

氏名	役名	生年	学歴	国籍
Mr. Do Cao B	社長	1957	大学卒	ベトナム
Mr. Nguyen Lam P	副社長	1963	大学卒	ベトナム
Mr. Do Son G	チーフアカウント	1981	大学卒	ベトナム

株主の状況 (****年 **月 **日)

株主名	国籍	保有比率(%)
Vietnam Sample Corporation	ベトナム	65.25%
Mr. Do Cao B	ベトナム	18.75%
Mr. Nguyen Lam P	ベトナム	16.00%

10. 拠点等の状況 (****年**月**日)

拠点等	住所
支店	Hanoi, Vietnam
工場	Binh Duong, Vietnam
営業所	Hanoi, Vietnam
ショールーム	Ho Chi Minh, Vietnam

No.	グループ会社	住所
1	Vietnam Sample Report of Banking & Financing Services Co., Ltd.	Hanoi, Vietnam
2	Sample B Company Limited	Da Nang, Vietnam
3	Sample C Joint Stock Company	Hai Phong, Vietnam

No.	株主の関連会社	住所
1	Vietnam Sample Report of Telecom & Public Co., Ltd.	Ho Chi Minh, Vietnam
2	Sample D Company Limited	Dong Nai, Vietnam
3	Sample E Company Limited	Binh Duong, Vietnam

11. 貸借対照表(BS)推移 (サンプルのため数値は架空の数値です)

貸借対照表推移
(単位：百万 VND)

	2019年	2020年	2021年
流動資産	2,234,704.0	2,536,108.0	4,063,360.0
現金相当	799,395.0	969,774.0	729,282.0
短期金融投資	8,202.0	1,800.0	375,000.0
短期売掛金	517,681.0	567,473.0	681,137.0
前渡金	57,944.0	92,770.0	128,189.0
その他短期未収金	90,285.0	100,035.0	811,540.0
不良債権引当金	-134,528.0	-228,350.0	-17,685.0
棚卸資産	856,935.0	962,627.0	1,214,095.0
その他流動資産	38,790.0	69,979.0	141,802.0
非流動資産	3,156,064.0	3,112,533.0	2,512,737.0
長期未収金	20,807.0	34,280.0	15,877.0
その他長期未収金	749,281.0	686,223.0	824.0
固定資産	753,707.0	696,401.0	881,500.0
投資資産（不動産他）	37,314.0	36,704.0	44,164.0
長期金融投資	1,532,826.0	1,605,226.0	1,517,863.0
その他資産	62,129.0	53,699.0	52,509.0
総資産	5,390,768.0	5,648,641.0	6,576,097.0

	2019年	2020年	2021年
負債合計	133,449.0	141,775.0	244,828.0
流動負債	131,404.0	114,755.0	207,805.0
内短期借入金等	4,530.0	6,580.0	5,721.0
内買掛金	27,129.0	40,051.0	52,557.0
前受金	27,231.0	8,131.0	15,342.0
その他流動負債	72,514.0	59,993.0	134,185.0
非流動負債	2,045.0	27,020.0	37,023.0
内長期買掛金	450.0	703.0	916.0
内その他長期未払金	365.0	24,217.0	33,567.0
内長期借入金	1,230.0	2,100.0	2,540.0
資本合計	5,257,319.0	5,506,866.0	6,331,269.0
株主資本	5,192,317.0	5,439,526.0	6,262,360.0
資本金	4,000,000.0	4,000,000.0	4,000,000.0
資本剰余金	389,066.0	473,216.0	857,990.0
その他の資本	12,600.0	65,301.0	43,222.0
資産再評価差異	45,031.0	24,465.0	34,722.0
開発投資準備金	23,790.0	32,145.0	24,782.0
財務準備金	43,900.0	56,700.0	63,400.0
その他積立金等	577,229.0	722,430.0	953,293.0
利益剰余金	50,892.0	14,951.0	234,226.0
企業構造改革準備金	49,809.0	50,318.0	50,725.0
諸積立金	65,002.0	67,340.0	68,909.0
少数株主持分	0.0	0.0	0.0
負債・資本合計	5,390,768.0	5,648,641.0	6,576,097.0

12. 損益計算書(PL)推移 (サンプルのため数値は架空の数値です)

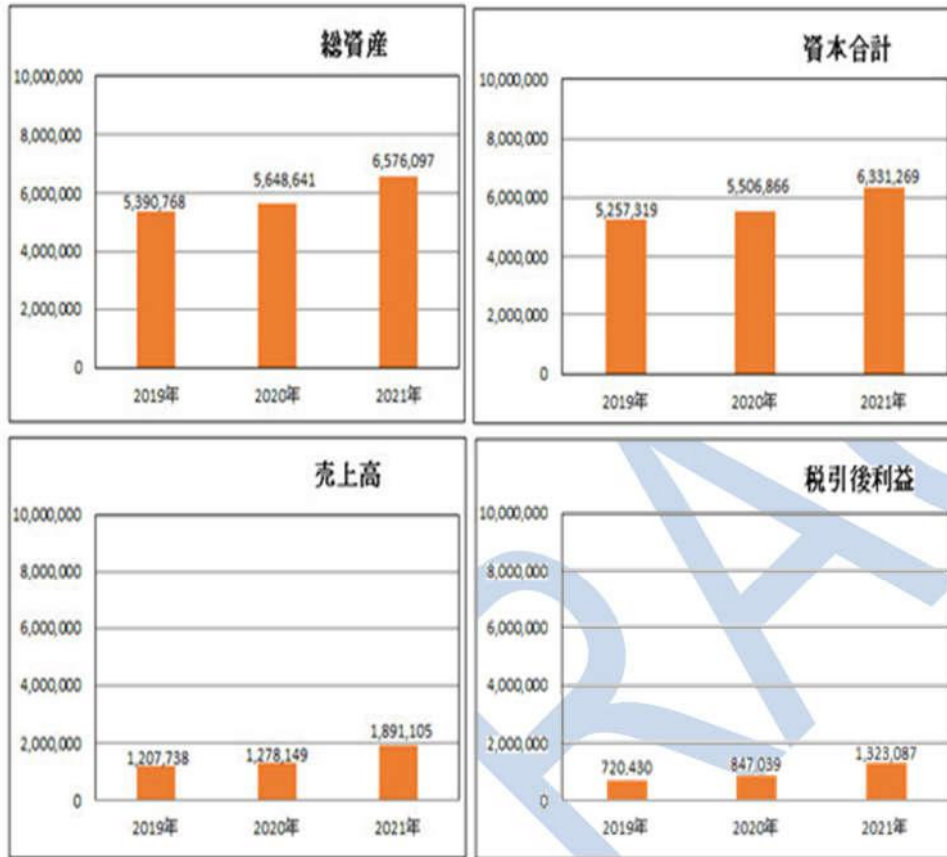
損益計算書推移 (単位：百万VND)

	2019年	2020年	2021年
売上高	1,207,738.0	1,278,149.0	1,891,105.0
売上原価	1,200,223.0	1,210,624.0	1,684,231.0
売上総利益	7,515.0	67,525.0	206,874.0
金融収益	997,129.0	1,139,494.0	1,431,196.0
金融費用	40,922.0	67,344.0	1,558.0
内、支払利息	221.0	386.0	297.0
販売費	56,922.0	84,814.0	137,457.0
一般管理費	166,989.0	204,029.0	137,405.0
営業利益(VN 会計基準)	739,811.0	850,832.0	1,361,650.0
特別収益	10,501.0	30,942.0	5,468.0
特別費用	20,022.0	24,718.0	33,615.0
税引前利益	730,290.0	857,056.0	1,333,503.0
支払い税金	9,860.0	10,017.0	10,416.0
繰延税金	0.0	0.0	0.0
税引後利益	720,430.0	847,039.0	1,323,087.0

13. 収益性・効率性・安全性指標 (サンプルのため数値は架空の数値です)

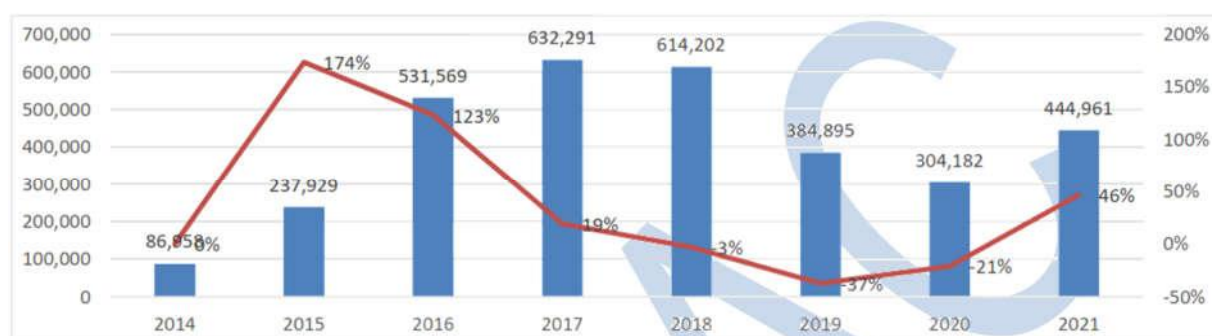
収益性	売上高粗利益率	売上総利益/売上高	0.62%	5.28%	10.94%
	売上高営業利益率	営業利益/売上高	61.26%	66.57%	72.00%
	売上高税引前利益率	税引前利益/売上高	60.47%	67.05%	70.51%
	総資産営業利益率	営業利益/総資産	13.72%	15.06%	20.71%
	売上高成長率	当期売上高/前期売上高 - 1	N/A	5.83%	47.96%
効率性	総資産回転率 : 倍	売上高/総資産	0.22	0.23	0.29
	棚卸資産回転期間 (ヶ月)	棚卸資産/月商	8.51	9.04	7.70
	売上債権回転期間 (ヶ月)	短期売掛金/月商	5.14	5.33	4.32
	買入債務回転期間 (ヶ月)	買掛金/月商	0.27	0.38	0.33
	運転資金月商比(ヶ月)	棚卸資産回転期間+売上債権回転期間-買入債務回転期間	13.38	13.99	11.69
	固定資産回転期間 (ヶ月)	固定資産/月商	7.49	6.54	5.59
安全性	自己資本比率	自己資本/総資産	97.52%	97.49%	96.28%
	流動比率	流動資産/流動負債	1700.64%	2210.02%	1955.37%
	固定比率	固定資産/自己資本	14.34%	12.65%	13.92%
	有利子負債月商比率(ヶ月)	長短借入金/月商	5.72%	8.15%	5.24%
	インタレストカバレッジレシオ: 倍	営業利益/支払利息	3347.56	2204.23	4584.68

14. 財務チャート (単位:百万VND) (サンプルのため数値は架空の数値です)



15. 売上・利益・総資産・資本の長期推移 (単位:百万VND) (サンプルのため数値は架空の数値です)

売上高

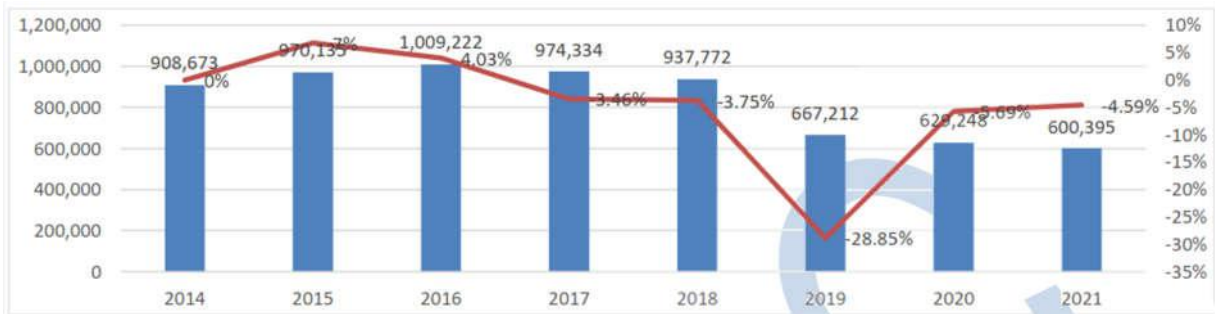


税引後利益



※税引後利益について、直近3年間は最新情報データです。それ以前の利益データは当時の最新データです。その後に修正された可能性があります。参考として掲載しております。

総資産



資本合計



16. 信用格付け

信用格付けは、以下の財務情報、および非財務情報の各要素により算出されます。

財務情報	非財務情報
財務状況	企業情報
支払い状況	マネジメント
収益性	事業内容
成長性	事業経験

該当企業のベトナム信用格付推移

年	格付	概況
2019	AA	該当企業の事業、金融取引に対する支払、債務履行能力は極めて高いが AAA 格に比較しやや劣後
2020	A	該当企業は事業、金融取引に対して高い支払、債務履行能力を備えている
2021	A	該当企業は事業、金融取引に対して高い支払、債務履行能力を備えている

各レーティングの内容

格付	信用力	状況
AAA	最高水準	該当企業の事業、金融取引に対する支払、債務履行能力は今後の事業環境の変化を勘案しても極めて高い
AA	優良水準	該当企業の事業、金融取引に対する支払、債務履行能力は極めて高いが AAA 格に比較しやや劣後
A	高水準	該当企業は事業、金融取引に対して高い支払、債務履行能力を備えている
BBB	良好	該当企業は事業、金融取引に対して適切な支払、債務履行能力を備えている
BB	平均以上	該当企業は事業、金融取引に対して適切な支払、債務履行能力を備えているが、将来の事業環境の変化を受けやすい
B	平均的	該当企業の事業、金融取引に対する支払、債務履行能力は将来の事業環境の悪化により毀損する可能性がある
CCC	平均やや劣る	該当企業の事業、金融取引に対する支払、債務履行能力が維持されるのは、将来的に好ましい事業環境が継続する必要がある
CC	劣る	該当企業は事業を継続しているが高債務不履行リスクを負っている
C	非常に劣る	該当企業は非常に高い債務不履行リスクを負っている
D	デフォルト	該当企業は既に債務不履行の状況に陥っている。

Disclaimer

VERAC Company Limited (VERAC) has taken due care and caution in preparing this Report. Information has been obtained from miscellaneous sources, which it considers reliable. However, VERAC does not guarantee the accuracy, adequacy or completeness of any information and is not responsible for any errors or omissions or for the results obtained from the use of such information. VERAC is not liable for reader's decisions, which may be based on the views expressed in this Report. VERAC especially states that it has no financial liability whatsoever to the subscribers/ users/ transmitters/ distributors of this Report. No part of this Report may be published/ reproduced in any form without VERAC's prior written approval.

VERAC Company Limited. (VERAC)

Address: 85 Hoang Sa Street, Da Kao Ward, District 1,
Ho Chi Minh City, Vietnam

Email: info@verac-vn.com

TEL: +84 (28) 2248-7770